

THERMOSTAS Fondis WineMaster®

Programmation et fonctionnement

Page 2: Wine 25

Page 3: Wine 50

Page 4: Wine IN25

Page 5: IN50+

Page 6: SP100

Page 7: PC15

Gamme Wine C25

UN THERMOSTAT A LA POINTE DE LA TECHNOLOGIE

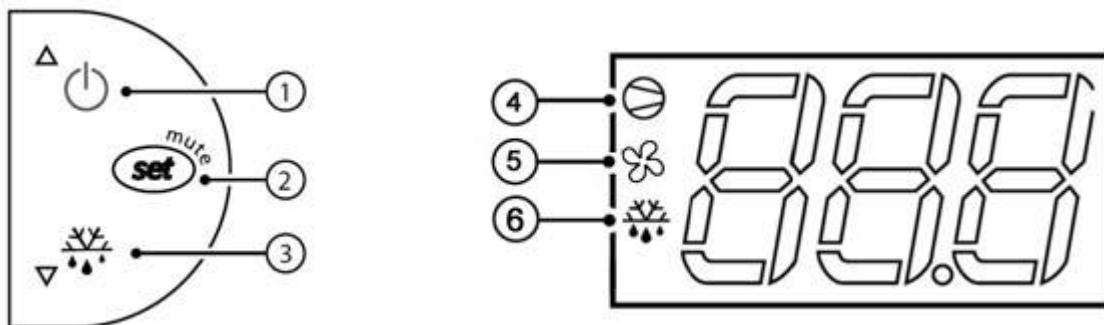
- Design moderne et raffiné avec une surface complètement plane
- Fonction marche/arrêt (ON/OFF) par entrée numérique ou depuis le clavier
- Afficheur ultraperformant permettant de garantir une excellente visibilité (LED rouge)
- Lecture facilitée grâce à une écriture importante des chiffres en hauteur
- Touches sensibles pour une programmation aisée
- Mode veille : la production de froid peut être stoppée manuellement
- Gestion de la vitesse de ventilation en fonction du mode de fonctionnement : petite vitesse en mode brassage et grande vitesse en production de froid



PRINCIPE DE FONCTIONNEMENT POUR LE MODELE WINE C25

Le modèle WineC25 est équipé d'un thermostat sans fonction réchauffeur et ventilation.

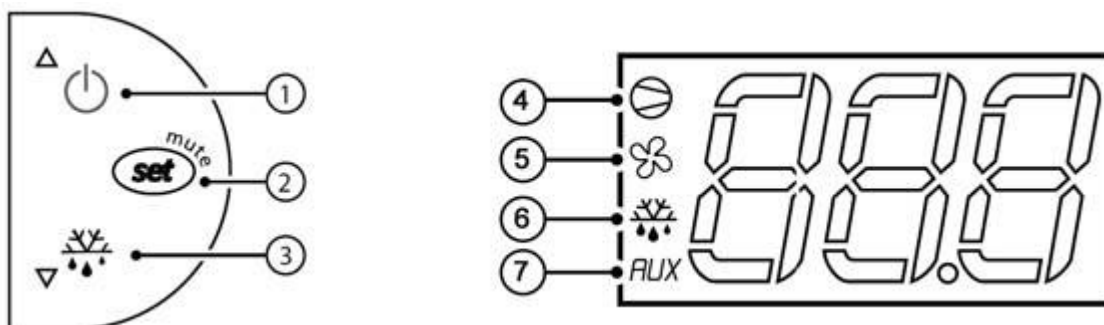
- Bouton 1 : permet d'allumer, de mettre en veille et d'augmenter de la température de la cave
- Bouton 2 : permet de programmer et de valider la température de consigne
- Bouton 3 : permet de diminuer la température de la cave
- Voyant 4 : signale que le mode froid est enclenché (compresseur)
- Voyant 5 : signale que l'appareil est en mode ventilation rapide
- Voyant 6 : signale que le mode dégivrage est en cours



PRINCIPE DE FONCTIONNEMENT POUR LE MODELE WINE C25S ET SR

Les modèles WineC25S et SR sont équipés d'un thermostat avec fonction réchauffeur.

- Bouton 1 : permet d'allumer, de mettre en veille et d'augmenter de la température de la cave
- Bouton 2 : permet de programmer et de valider la température de consigne
- Bouton 3 : permet de diminuer la température de la cave
- Voyant 4 : signale que le mode froid est enclenché (compresseur)
- Voyant 5 : signale que l'appareil est en mode ventilation rapide
- Voyant 6 : signale que le mode dégivrage est en cours
- Voyant 7 : signale que le mode chaud est enclenché (résistance)



Gamme Wine C50

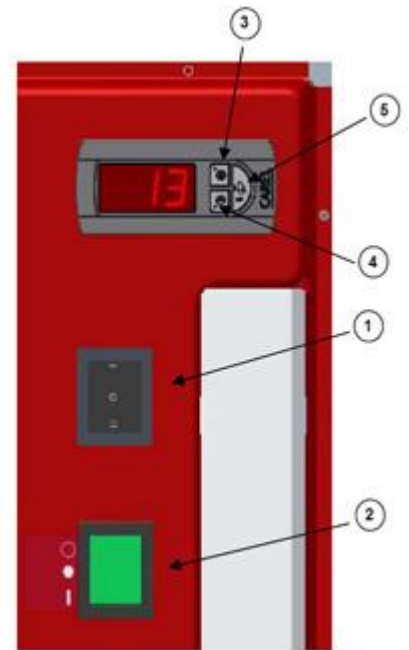
THERMOSTAT CAREL NEUTRE

- Thermostat électronique placé en façade de l'appareil pour une parfaite accessibilité
- Afficheur ultraperformant permettant de garantir une excellente visibilité (LED rouge)
- Affichage permanent de la température de l'air intérieur et des fonctions en cours
- Bouton de mise sous tension
- Sélection de la vitesse de ventilation de la cave
- Eclairage intégré
- 2 modes disponibles : mode chaud enclenchant la résistance et mode froid enclenchant le compresseur

PRINCIPE DE FONCTIONNEMENT

Le climatiseur est équipé d'un thermostat électronique placé en façade de l'appareil et permettant à tout moment de connaître l'état de fonctionnement du WINEMASTER depuis l'intérieur de la cave. Le thermostat affiche en permanence la température de l'air de la cave.

- Bouton 1 : permet de mettre en route le climatiseur et de sélectionner la vitesse de ventilation
- Bouton 2 : permet de mettre sous tension l'appareil et d'allumer l'éclairage intégré
- Bouton 3 : permet d'enclencher le mode chaud
- Bouton 4 : permet d'enclencher le mode froid
- Bouton 5 : permet de valider la programmation en cours



Wine IN25

UN THERMOSTAT A LA POINTE DE LA TECHNOLOGIE

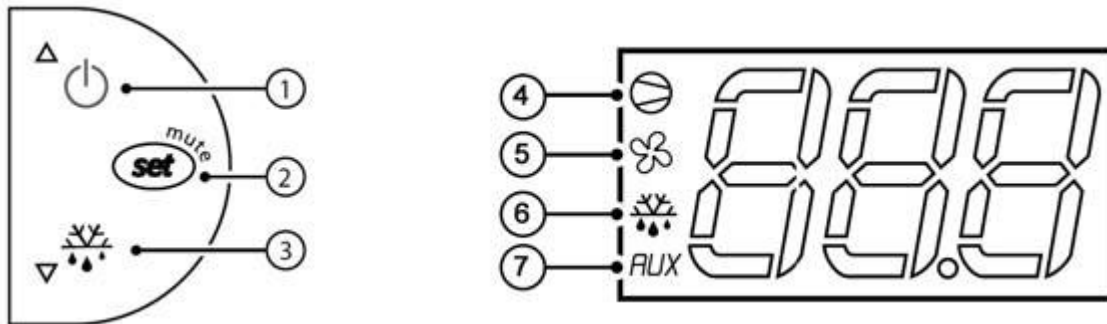
- Design moderne et raffiné avec une surface complètement plane
- Fonction marche/arrêt (ON/OFF) par entrée numérique ou depuis le clavier
- Afficheur ultraperformant permettant de garantir une excellente visibilité (LED rouge)
- Lecture facilitée grâce à une écriture importante des chiffres en hauteur
- Touches sensibles pour une programmation aisée
- Mode veille : la production de froid peut être stoppée manuellement
- Gestion de la vitesse de ventilation en fonction du mode de fonctionnement : petite vitesse en mode brassage et grande vitesse en production de froid



PRINCIPE DE FONCTIONNEMENT POUR LE MODELE WINE IN25

Le modèle Wine IN25 est équipé d'un thermostat avec fonction réchauffeur.

- Bouton 1 : permet d'allumer, de mettre en veille et d'augmenter de la température de la cave
- Bouton 2 : permet de programmer et de valider la température de consigne
- Bouton 3 : permet de diminuer la température de la cave
- Voyant 4 : signale que le mode froid est enclenché (compresseur)
- Voyant 5 : signale que l'appareil est en mode ventilation rapide
- Voyant 6 : signale que le mode dégivrage est en cours
- Voyant 7 : signale que le mode chaud est enclenché (résistance)



Wine IN50+

UN THERMOSTAT A LA POINTE DE LA TECHNOLOGIE

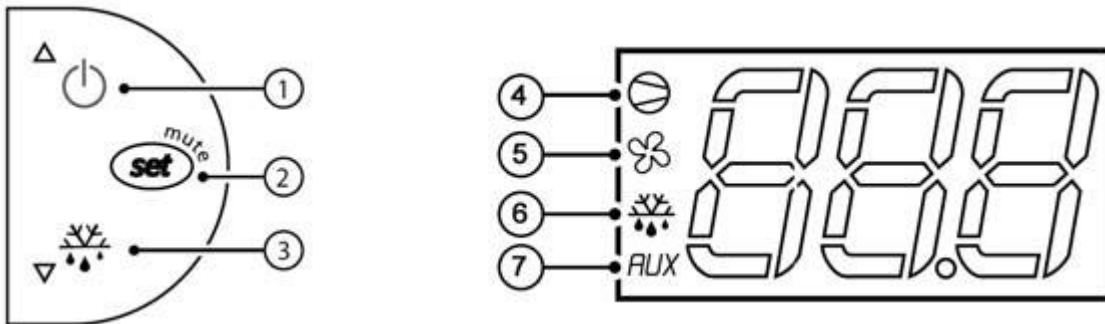
- Design moderne et raffiné avec une surface complètement plane
- Fonction marche/arrêt (ON/OFF) par entrée numérique ou depuis le clavier
- Afficheur ultraperformant permettant de garantir une excellente visibilité (LED rouge)
- Lecture facilitée grâce à une écriture importante des chiffres en hauteur
- Touches sensibles pour une programmation aisée
- Mode veille : la production de froid peut être stoppée manuellement
- Gestion de la vitesse de ventilation en fonction du mode de fonctionnement : petite vitesse en mode brassage et grande vitesse en production de froid



PRINCIPE DE FONCTIONNEMENT POUR LE MODELE WINE IN50+

Le modèle Wine IN50+ est équipé d'un thermostat avec fonction réchauffer.

- Bouton 1 : permet d'allumer, de mettre en veille et d'augmenter de la température de la cave
- Bouton 2 : permet de programmer et de valider la température de consigne
- Bouton 3 : permet de diminuer la température de la cave
- Voyant 4 : signale que le mode froid est enclenché (compresseur)
- Voyant 5 : signale que l'appareil est en mode ventilation rapide
- Voyant 6 : signale que le mode dégivrage est en cours
- Voyant 7 : signale que le mode chaud est enclenché (résistance)



Wine SP100

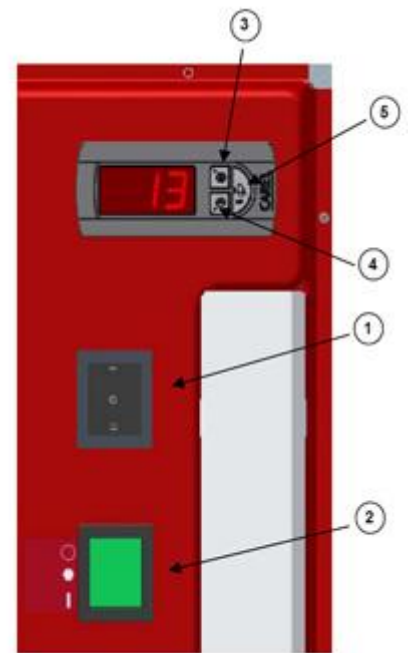
THERMOSTAT CAREL NEUTRE

- Thermostat électronique placé en façade de l'appareil pour une parfaite accessibilité
- Afficheur ultraperformant permettant de garantir une excellente visibilité (LED rouge)
- Affichage permanent de la température de l'air intérieur et des fonctions en cours
- Bouton de mise sous tension
- Sélection de la vitesse de ventilation de la cave
- Eclairage intégré
- 2 modes disponibles : mode chaud enclenchant la résistance et mode froid enclenchant le compresseur

PRINCIPE DE FONCTIONNEMENT

Le climatiseur est équipé d'un thermostat électronique placé en façade de l'appareil et permettant à tout moment de connaître l'état de fonctionnement du WINEMASTER depuis l'intérieur de la cave. Le thermostat affiche en permanence la température de l'air de la cave.

- Bouton 1 : permet de mettre en route le climatiseur et de sélectionner la vitesse de ventilation
- Bouton 2 : permet de mettre sous tension l'appareil et d'allumer l'éclairage intégré
- Bouton 3 : permet d'enclencher le mode chaud
- Bouton 4 : permet d'enclencher le mode froid
- Bouton 5 : permet de valider la programmation en cours



Wine PC15

THERMOSTAT CAREL SIMPLE ETAGE

- Thermostat électronique placé en façade de l'appareil pour une parfaite accessibilité
- Afficheur ultraperformant permettant de garantir une excellente visibilité (LED rouge)
- Affichage permanent de la température de l'air intérieur et des fonctions en cours
- Bouton de mise sous tension
- Sélection de la vitesse de ventilation de la cave
- Eclairage intégré
- 1 mode disponible : mode froid enclenchant le compresseur

PRINCIPE DE FONCTIONNEMENT

- Affichage électronique (1)
- Bouton 2 : permet d'augmenter la température dans la cave
- Bouton 3 : permet de valider la programmation en cours
- Bouton 4 : permet de baisser la température dans la cave

